

Y |

INVESTISSEMENT RESPONSABLE --- CANADA





FAITS SAILLANTS

RAPPORT DE

TENDANCES DE L'IR*

CANADIEN 2025





de

**L'ASSOCIATION POUR
L'INVESTISSEMENT
RESPONSABLE**

*IR = Investissement responsable



Trois principaux moteurs de croissance de l'IR




-  **Risques associés au changement climatique** 48% c 40%
-  **Demande des investisseurs en matière d'ESG/d'impact** 43% c 45%
-  **Directives/exigences réglementaires** 29% c 38%
-  **Jeunes investisseurs / participants au régime** 29% c 34%

Les comparaisons sont faites avec le rapport 2024.

Source: Rapport de tendances de l'investissement responsable canadien 2025



Trois principaux freins à la croissance de l'IR

-  **Couverture médiatique négative d'autres juridictions** 46% c 29%
-  **Méfiance / préoccupation à l'égard de l'écoblanchiment** 33% c 44%
-  **Préoccupation concernant la performance** 33% c 33%

Source: Rapport de tendances de l'investissement responsable canadien 2025

Les investisseurs institutionnels devraient stimuler la croissance

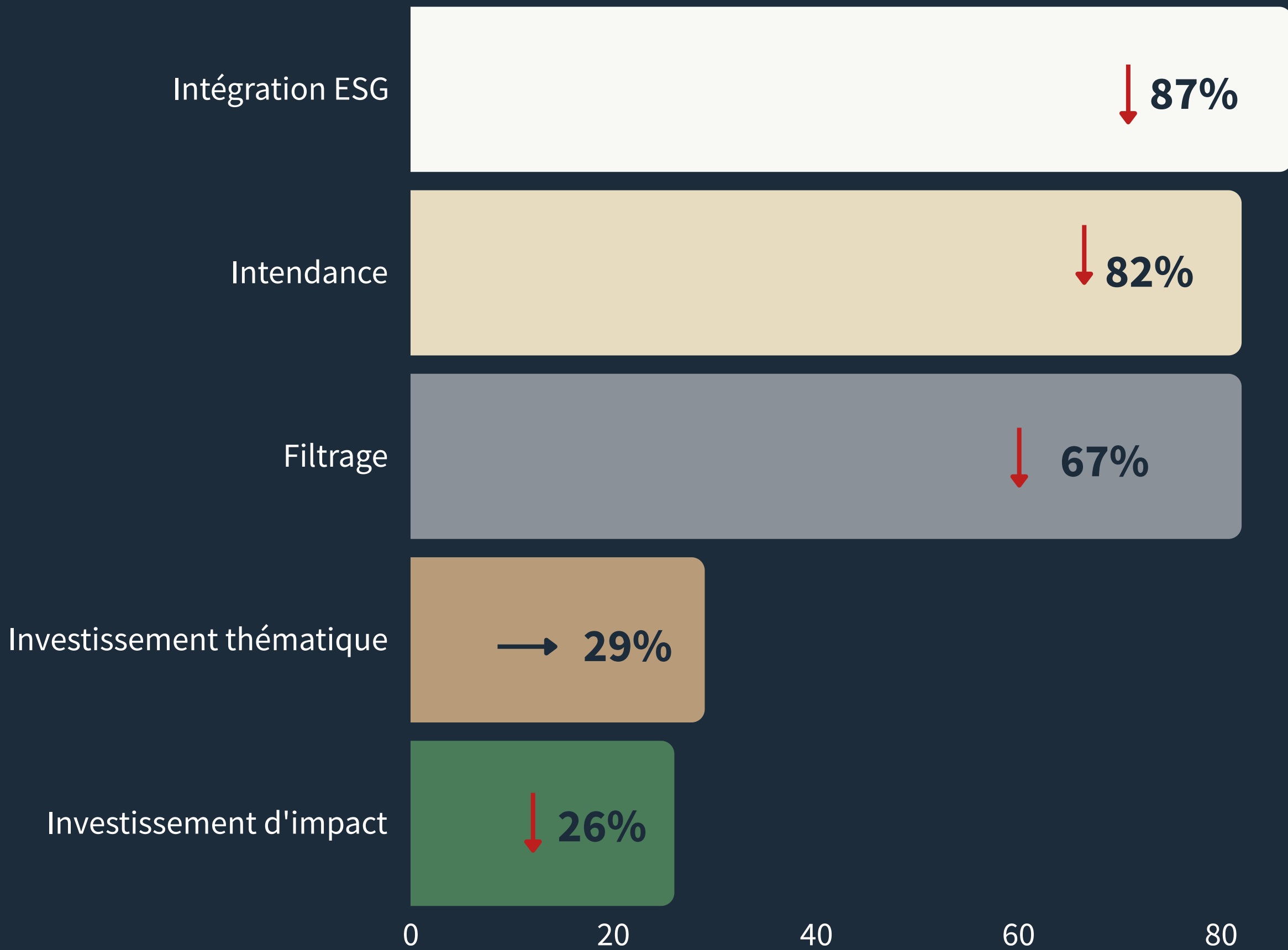
Groupes qui stimuleront la croissance (2 à 5 ans)

	Résultats étude 2025	Résultats étude 2024
Investisseurs institutionnels	↑ 63%	58%
Investisseurs particuliers	↓ 56%	70%
Régulateurs	↓ 56%	61%
Conseillers	↑ 38%	29%
Émetteurs de fonds	↓ 31%	35%

Source: Rapport de tendances de l'investissement responsable canadien 2025

Stratégies d'IR

Pourcentage du total des actifs sous gestion de chaque organisation



Source: Rapport de tendances de l'investissement responsable canadien 2025

AUM = Assets Under Management

La minimisation des risques est la principale raison de considérer les facteurs ESG



Minimiser les risques



83% c 77%



Améliorer les rendements



56% c 63%



Obligation fiduciaire



48% c 47%

Source: Rapport de tendances de l'investissement responsable canadien 2025

10 principaux facteurs ESG



Source: Rapport de tendances de l'investissement responsable canadien 2025

La réglementation des fournisseurs de notations ESG devrait faire partie des priorités des décideurs, selon les gestionnaires propriétaires d'actifs.

Trois principaux facteurs environnementaux



**Émissions de
GES**



91% c 88%



**Atténuation des
changements
climatiques**



88% c 83%



**Adaptation au
changement
climatique**



74% c 77%

Source: Rapport de tendances de l'investissement responsable canadien 2025

Trois principaux facteurs sociaux



**Équité, diversité
et inclusion**



82% c 82%



**Droits de la
personne**



82% c 80%



**Pratiques de
travail**



76% c 73%

Source: Rapport de tendances de l'investissement responsable canadien 2025





Trois principaux facteurs de gouvernance

	Diversité et inclusion au conseil d'administration	↑	84% c 83%
	Rémunération des dirigeants	↑	78% c 71%
	Droits des actionnaires	↑	76% c 72%

Source: Rapport de tendances de l'investissement responsable canadien 2025





Programmes d'intendance

Rise Montée des considérations des Droits des autochtones et réconciliation & Biodiversité

	2025	2024
Changement / risque climatique	 92%	94%
Émissions de GES / Cibles de zéro émission nette	 82%	76%
Droits des autochtones et réconciliation	 70%	62%
Biodiversité	 70%	46%

Investissement d'impact

Montée de la prépondérance des objectifs liés aux Droits des autochtones et réconciliation

	2025	2024
Transition climatique	 83%	92%
Énergie renouvelable	 75%	86%
Droits des autochtones et réconciliation	 50%	46%
Microfinance	 47%	43%

Source: Rapport de tendances de l'investissement responsable canadien 2025

Filtrage négatif

Assouplissent les contraintes liées au secteur de la défense

Taux d'utilisation
du filtrage négatif

2025

2024

Armes/Militaire

↓ 83%

96%

Tabac

↓ 81%

88%

Charbon

↑ 61%

57%

Jeux d'argent

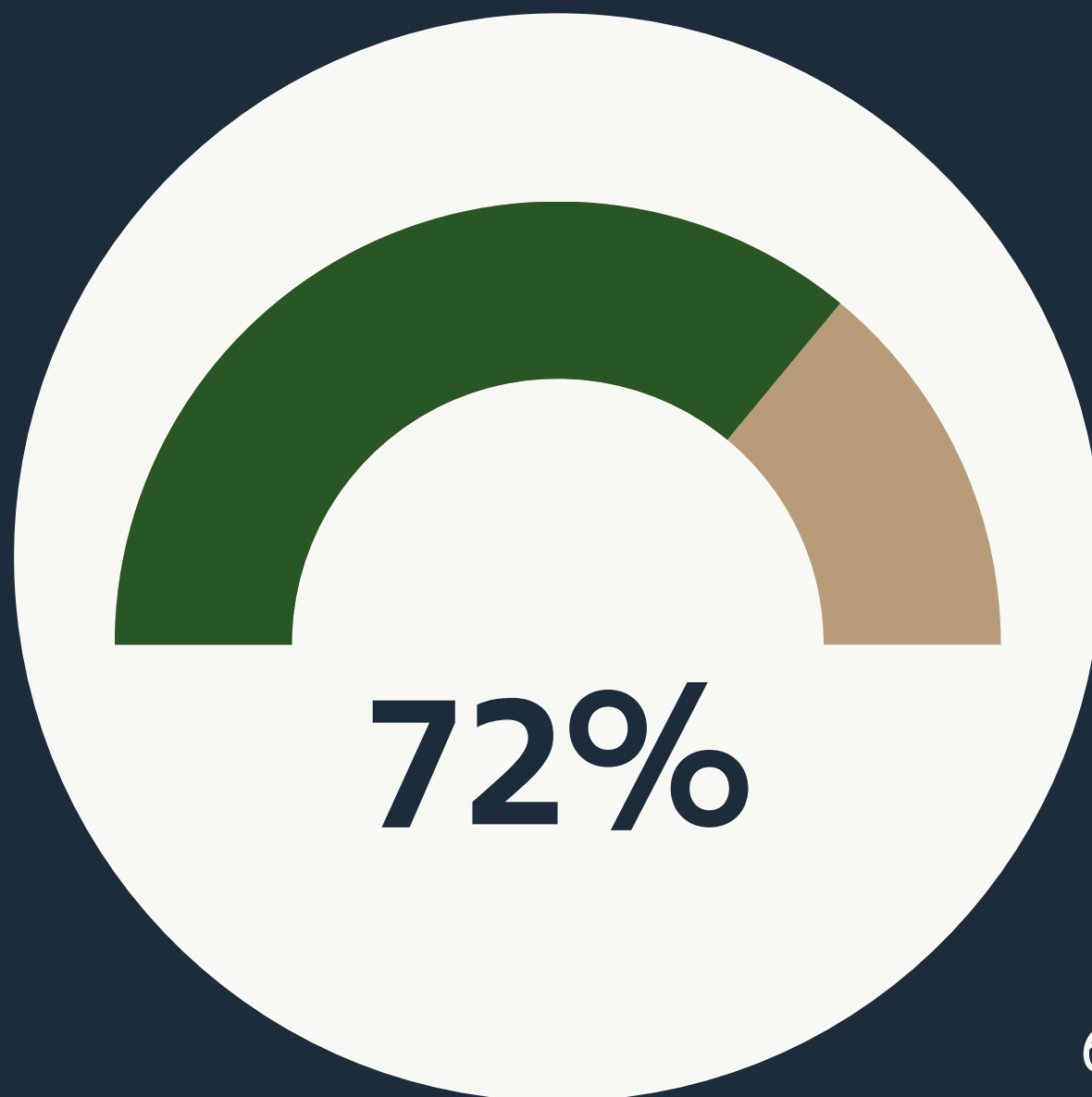
↑ 54%

59%

Source: Rapport de tendances de l'investissement responsable canadien 2025

Sources d'information ESG

Reportages dans les médias

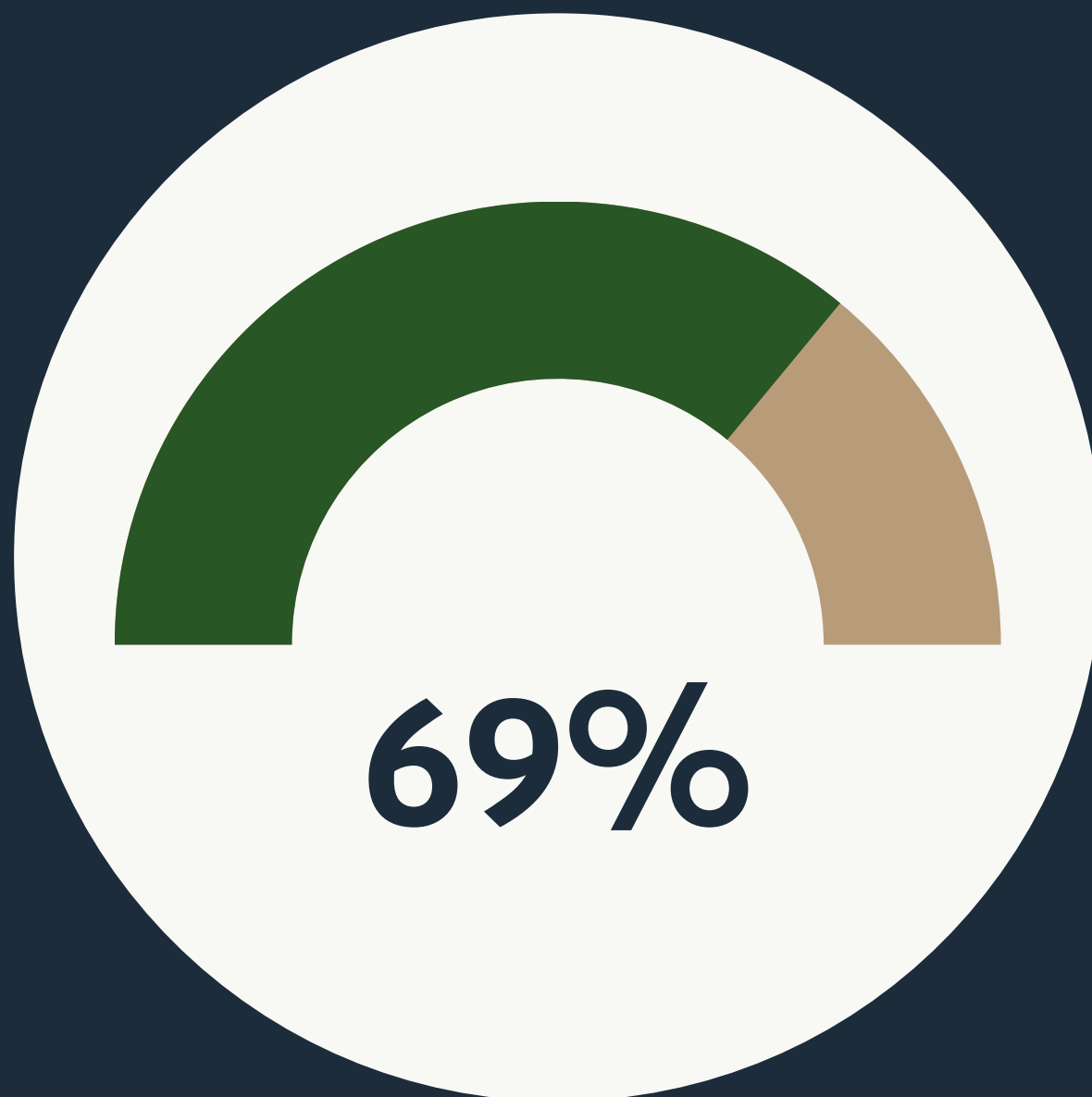


69% EN 2024

72% DES GESTIONNAIRES DE FONDS
TROUVENT DE LA VALEUR DANS LES
REPORTAGES DES MÉDIAS CONCERNANT
L'INFORMATION ESG.

Sources d'information IR

Médias d'affaires



64% IN 2024

69% DES FABRICANTS DE FONDS
TROUVENT DE LA VALEUR DANS LES
MÉDIAS D'AFFAIRES POUR L'INFORMATION
IR.

À propos du sondage



Environics Research pour l'AIR



Gestionnaires d'actifs et propriétaires d'actifs



Du 7 mai au 9 juillet 2025



83 répondants

Comment la stratégie et les communications peuvent favoriser l'adoption et la croissance de l'IR



Positionnement narratif stratégique pour atténuer les préoccupations.



Influence de la couverture médiatique



Amélioration de la transparence perçue et réelle



Rehaussement de la sensibilisation



Démonstration de l'expertise



Y | PERSPECTIVE

yperspective.ca